


# Verne drakt for helsevesenet. Påkledning.

  
Norwegian National Unit for CBRNE Medicine  
Oslo universitetssykehus HF, Pb. 4956 Nydalen, 0424 Oslo - Norge  
+47 22 11 91 01 (22 11 73 85) - [cbmrn@ous-hf.no](mailto:cbmrn@ous-hf.no)




Finne fram alt materiell



Åpne begge glidelåsene



Sokk i sko, eller sko i sokk



Hender i hansker



Maske på og tilpasses



1: Legg gummien under maskekant i underkant  
2: Legg gummien over maskekant i overkant  
3: Tilpass deretter at gummien ligger på den blå maskerammen hele veien rundt



Filter på



Husk å legge indre dekkfals over glidelås | før glidelås 2 lukkes

Om behov for å skrive på drakten, klistre vedlagt klisterlapp over glidelåsen og bruk sprittusj



Ekstra hansker, om tid og behov

# Vernedrakt for helsevesenet. Avkleddning.



Norwegian National Unit for CBRNE Medicine

Oslo universitetssykehus HF, Pb. 4956 Nydalen, 0424 Oslo - Norge  
+47 22 11 91 01 (22 11 73 85) - [cbnme@ous-hi.no](mailto:cbnme@ous-hi.no)




Fotposer og sko av



Av med ekstra hansker



Hjelper åpner begge glidelåsene



Dra hetten bort fra hodet



Vreng drakten og rull nedover



Dra drakten av bena



Masken av